



NL Vooraleer het te verzenden wordt het behang zorgvuldig gecontroleerd. Toch raden we je aan om voor je begint altijd nauwkeurig te controleren of het niet beschadigd is. Heb je een klacht? Voeg dan het label en een referentiemonster toe. Zorg voor het aanbrengen van het behang dat de muur schoon, vetvrij, stofvrij, droog en vast is. Tijdens het behangen mag het in de ruimte niet kouder dan 8°C zijn.

1




Snijd een strook behang af die 5 tot 10 cm langer is dan de hoogte van de wand.

2




Breng met een roller voldoende glasweefsellijm aan op de wand (ca. 200 g/m², +/- 10%).

3



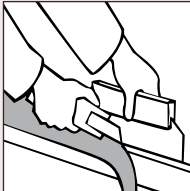
Breng het stuk behang verticaal aan op de wand en maak glad met een schone zachte roller.

4



Leg naast de aangebrachte strook een nieuwe behangstrook en zorg voor een goede aansluiting. Herhaal stappen 1, 2 en 3.

5



Verwijder de overblijvende delen met een mes.